



ТЕРРИТОРИАЛЬНЫЙ ОРГАН  
ФЕДЕРАЛЬНОЙ СЛУЖБЫ  
ГОСУДАРСТВЕННОЙ СТАТИСТИКИ  
ПО ТУЛЬСКОЙ ОБЛАСТИ

# ОПЕРАТИВНЫЕ ДАННЫЕ ОБ ИНДЕКСЕ ПРОМЫШЛЕННОГО ПРОИЗВОДСТВА

январь – март 2024 года

03.05.2024

Отдел региональных счетов и балансов

# СОДЕРЖАНИЕ

Индекс промышленного производства	3
Индексы производства по виду деятельности обрабатывающие производства	8
Индексы производства по виду деятельности обеспечение электрической энергией, газом и паром; кондиционирование воздуха	13
Индексы производства по виду деятельности водоснабжение; водоотведение, организация сбора и утилизации отходов, деятельность по ликвидации загрязнений	17

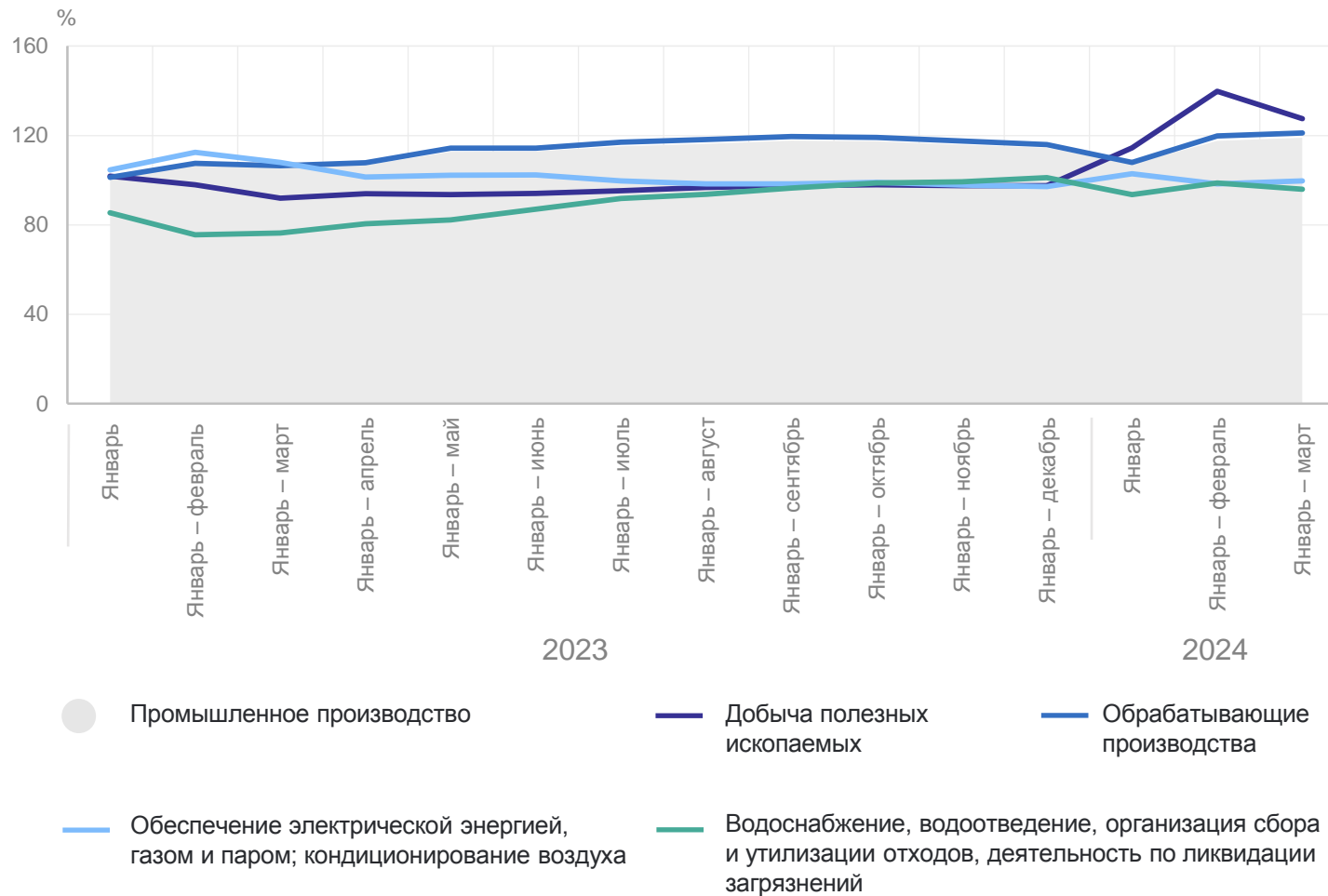
1

**Индекс промышленного  
производства**

# ИНДЕКС ПРОМЫШЛЕННОГО ПРОИЗВОДСТВА

в % к соответствующему периоду предыдущего года

ТУЛАСТАТ



январь – март 2024 г.  
в % к январю – марту 2023 г.

**ИПП** **119,0**

Добыча полезных ископаемых **127,6**

Обработывающие производства **121,1**

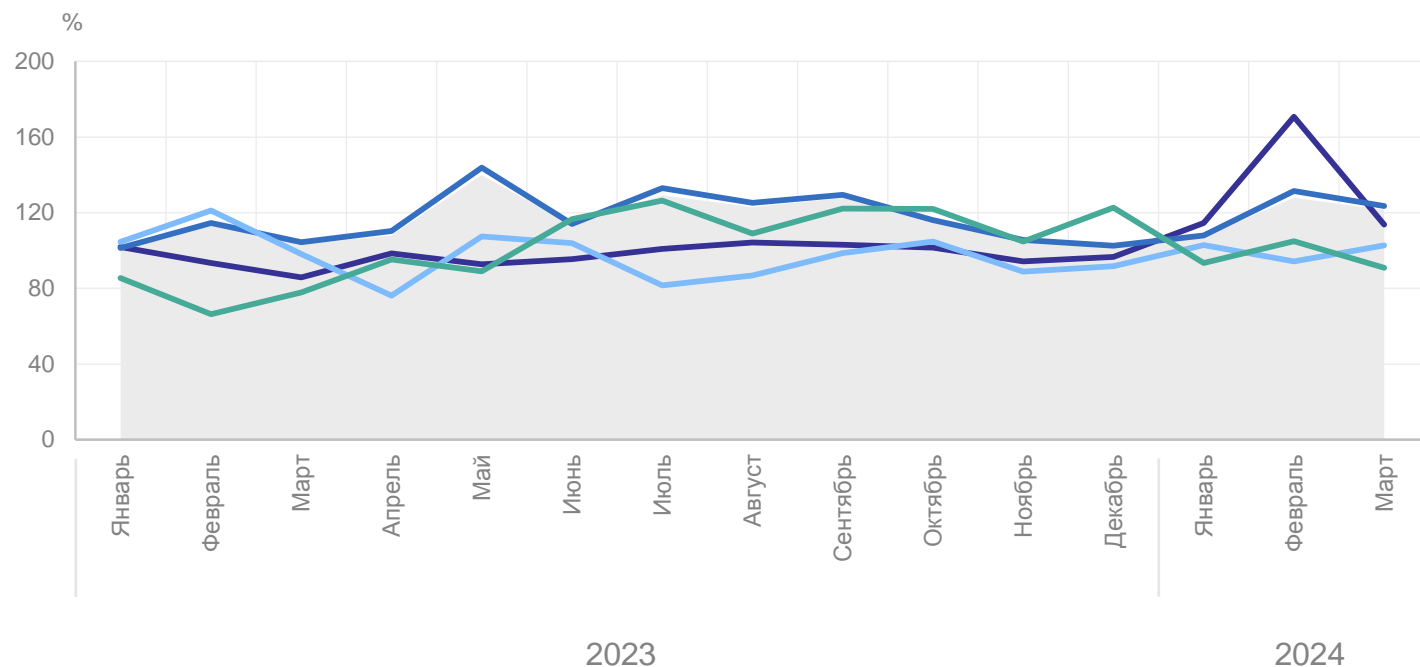
Обеспечение электрической энергией, газом и паром; кондиционирование воздуха **99,7**

Водоснабжение; водоотведение, организация сбора и утилизации отходов, деятельность по ликвидации загрязнений **95,9**

# ИНДЕКС ПРОМЫШЛЕННОГО ПРОИЗВОДСТВА

в % к соответствующему месяцу предыдущего года

ТУЛАСТАТ



- Промышленное производство
- Добыча полезных ископаемых
- Обрабатывающие производства
- Обеспечение электрической энергией, газом и паром; кондиционирование воздуха
- Водоснабжение, водоотведение, организация сбора и утилизации отходов, деятельность по ликвидации загрязнений

март 2024 г.  
в % к марту 2023 г.

**ИПП** **121,5**

Добыча полезных ископаемых **113,7**

Обрабатывающие производства **123,5**

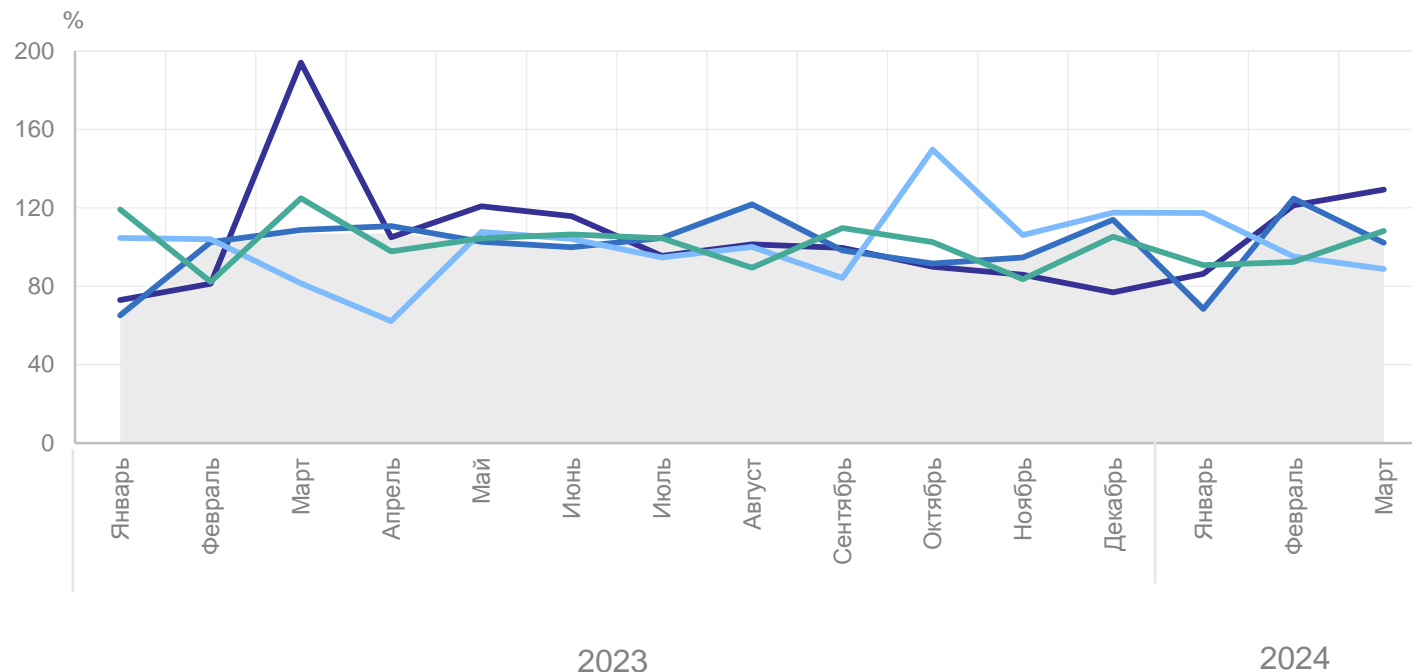
Обеспечение электрической энергией, газом и паром; кондиционирование воздуха **102,7**

Водоснабжение; водоотведение, организация сбора и утилизации отходов, деятельность по ликвидации загрязнений **90,9**

# ИНДЕКС ПРОМЫШЛЕННОГО ПРОИЗВОДСТВА

в % к предыдущему месяцу

ТУЛАСТАТ



март 2024 г.  
в % к февралю 2024 г.

**ИПП** **101,4**

Добыча полезных ископаемых **129,2**

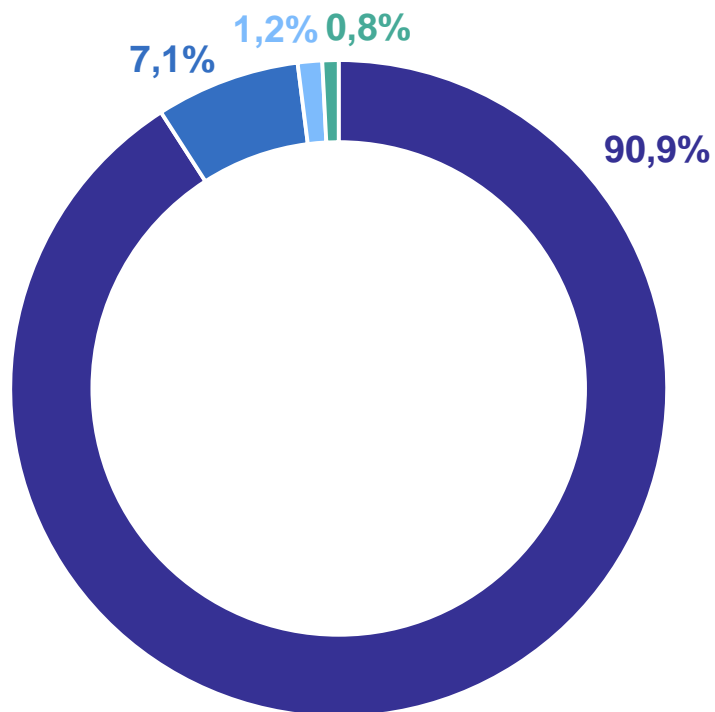
Обработывающие производства **102,2**

Обеспечение электрической энергией, газом и паром; кондиционирование воздуха **88,8**

Водоснабжение; водоотведение, организация сбора и утилизации отходов, деятельность по ликвидации загрязнений **108,2**

- Промышленное производство
- Добыча полезных ископаемых
- Обработывающие производства
- Обеспечение электрической энергией, газом и паром; кондиционирование воздуха
- Водоснабжение, водоотведение, организация сбора и утилизации отходов, деятельность по ликвидации загрязнений

# УДЕЛЬНЫЙ ВЕС ОСНОВНЫХ ВИДОВ ПРОМЫШЛЕННОГО ПРОИЗВОДСТВА \*



- Обработывающие производства
- Обеспечение электрической энергией, газом и паром; кондиционирование воздуха
- Водоснабжение; водоотведение, организация сбора и утилизации отходов, деятельность по ликвидации загрязнений
- Добыча полезных ископаемых

Обработывающие производства	<b>90,9%</b>
Обеспечение электрической энергией, газом и паром; кондиционирование воздуха	<b>7,1%</b>
Водоснабжение; водоотведение, организация сбора и утилизации отходов, деятельность по ликвидации загрязнений	<b>1,2%</b>
Добыча полезных ископаемых	<b>0,8%</b>

\* Удельный вес рассчитан на основе структуры валовой добавленной стоимости по видам экономической деятельности 2018 базисного года

# 2

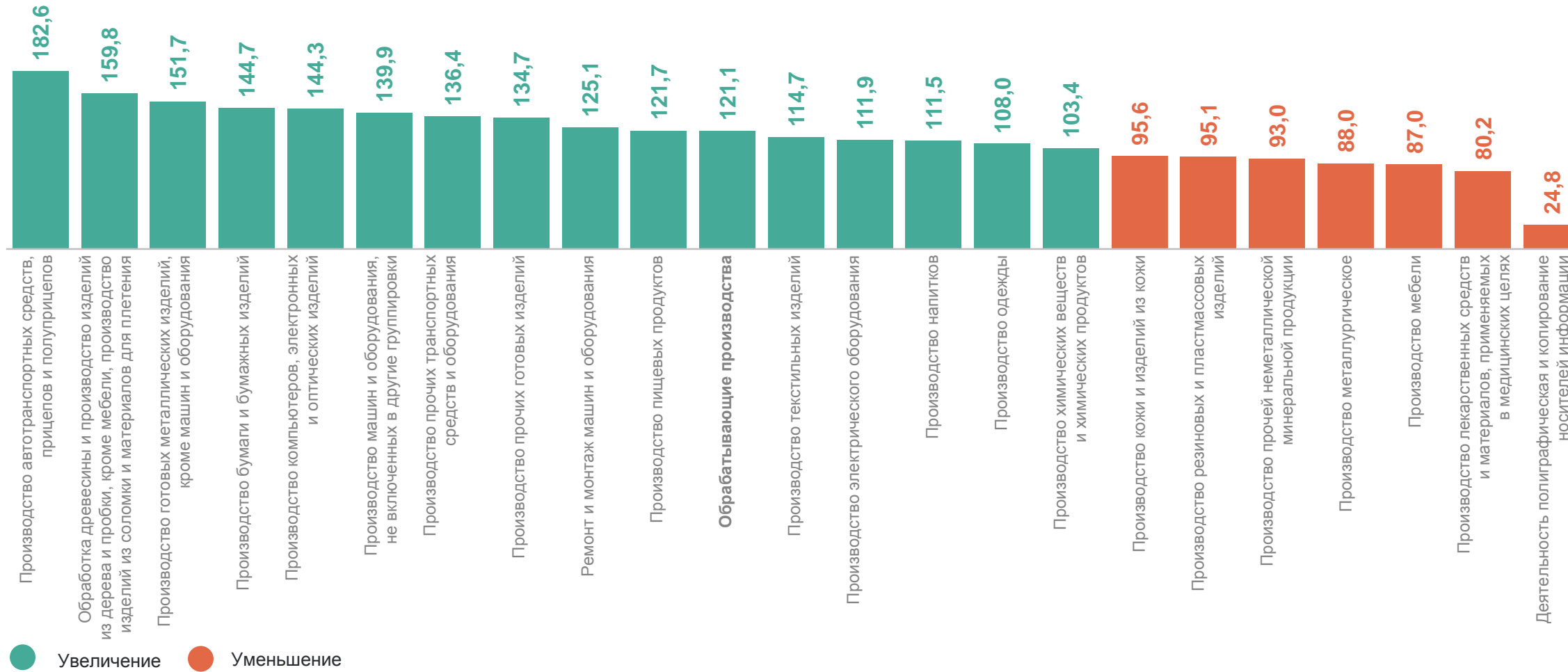
## Индексы производства по виду деятельности обрабатывающие производства



# ИНДЕКС ПРОИЗВОДСТВА ПО ВИДУ ДЕЯТЕЛЬНОСТИ ОБРАБАТЫВАЮЩИЕ ПРОИЗВОДСТВА

в % к соответствующему периоду предыдущего года

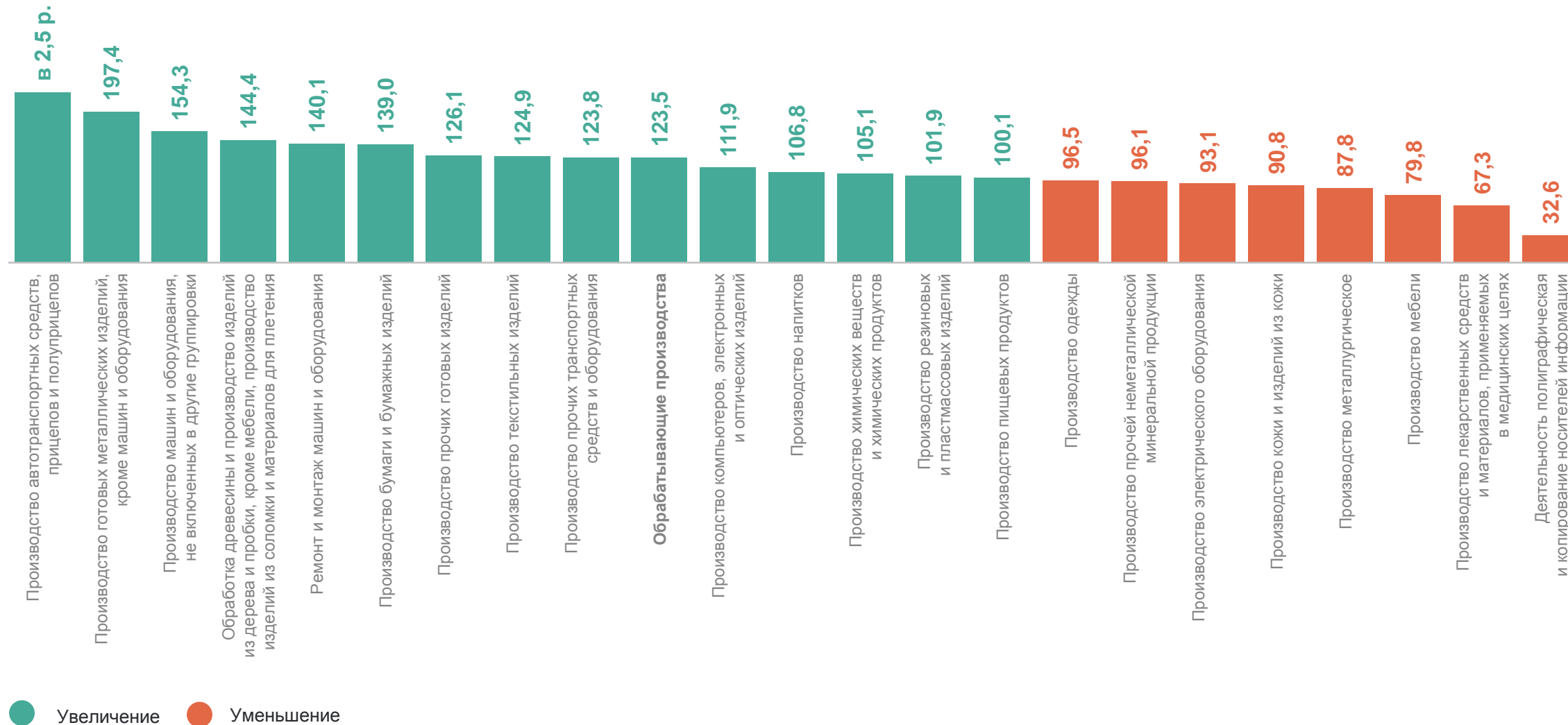
ТУЛАСТАТ



# ИНДЕКС ПРОИЗВОДСТВА ПО ВИДУ ДЕЯТЕЛЬНОСТИ ОБРАБАТЫВАЮЩИЕ ПРОИЗВОДСТВА

в % к соответствующему месяцу предыдущего года

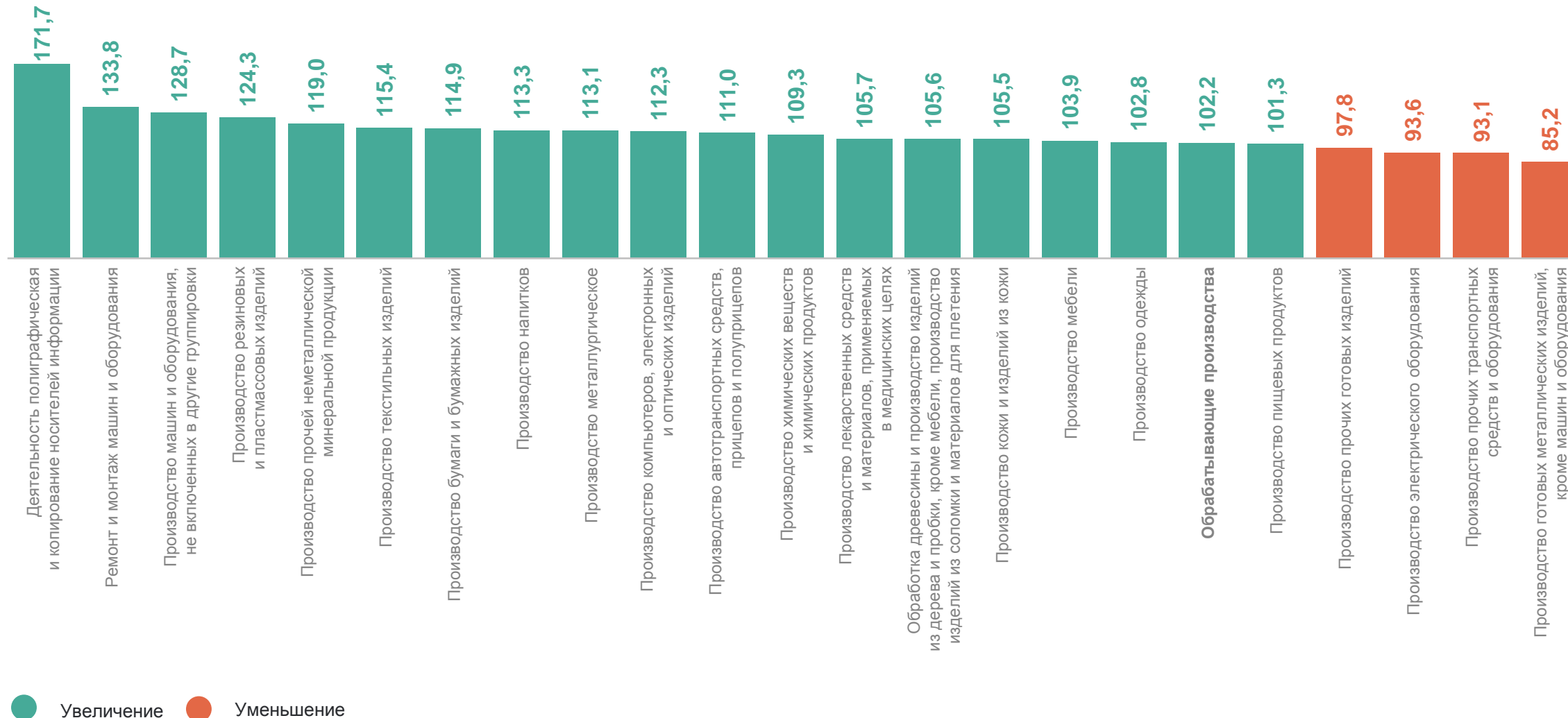
ТУЛАСТАТ



# ИНДЕКС ПРОИЗВОДСТВА ПО ВИДУ ДЕЯТЕЛЬНОСТИ ОБРАБАТЫВАЮЩИЕ ПРОИЗВОДСТВА

в % к предыдущему месяцу

ТУЛАСТАТ



# УДЕЛЬНЫЙ ВЕС ОСНОВНЫХ ВИДОВ ОБРАБАТЫВАЮЩИХ ПРОИЗВОДСТВ

ТУЛАСТАТ



Производство готовых металлических изделий, кроме машин и оборудования	<b>29,5%</b>
Производство химических веществ и химических продуктов	<b>21,4%</b>
Производство пищевых продуктов	<b>12,7%</b>
Производство металлургическое	<b>11,8%</b>

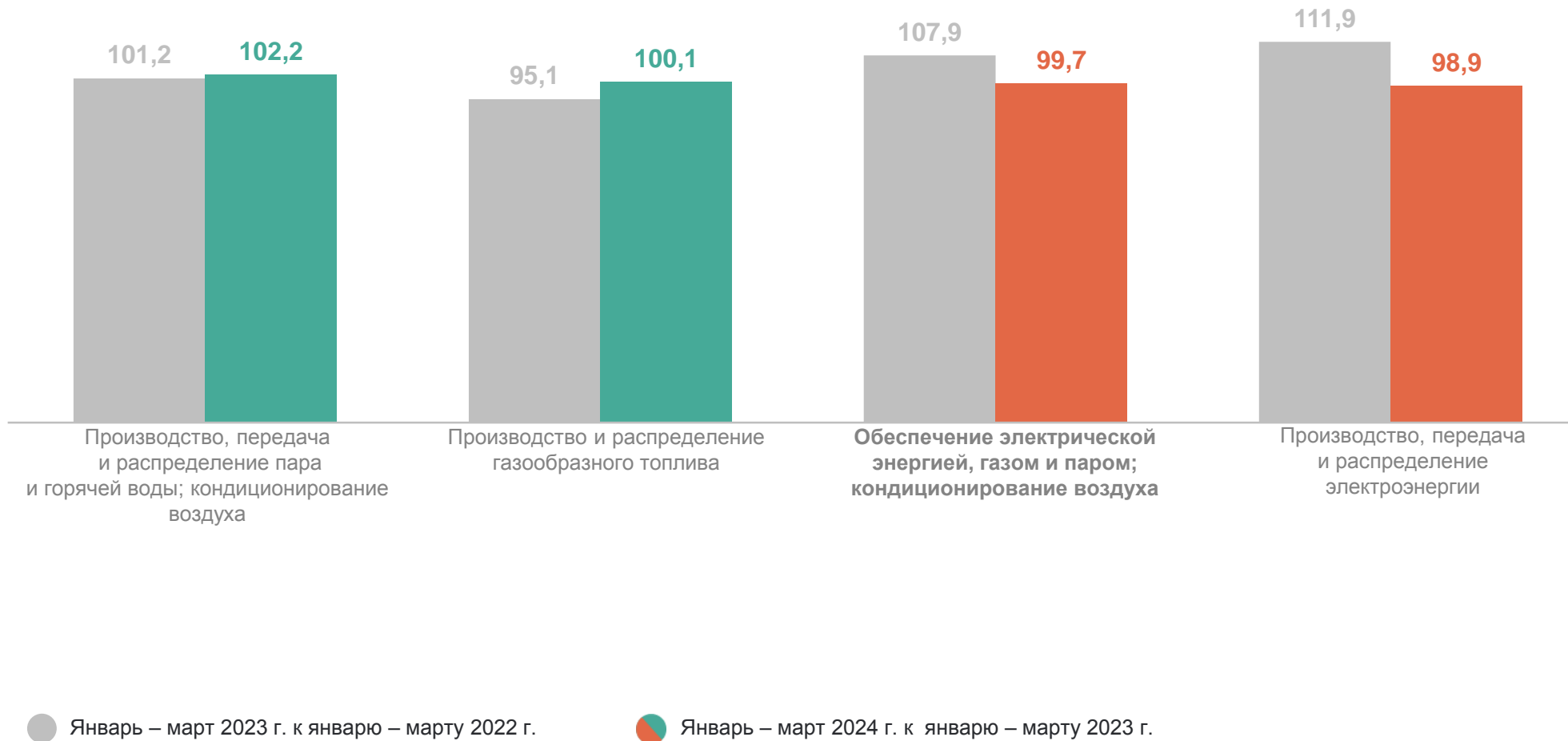
3

**Индексы производства по виду деятельности обеспечение электрической энергией, газом и паром; кондиционирование воздуха**

# ОБЕСПЕЧЕНИЕ ЭЛЕКТРИЧЕСКОЙ ЭНЕРГИЕЙ, ГАЗОМ И ПАРОМ; КОНДИЦИОНИРОВАНИЕ ВОЗДУХА

в % к соответствующему периоду предыдущего года

ТУЛАСТАТ



# ОБЕСПЕЧЕНИЕ ЭЛЕКТРИЧЕСКОЙ ЭНЕРГИЕЙ, ГАЗОМ И ПАРОМ; КОНДИЦИОНИРОВАНИЕ ВОЗДУХА

в % к соответствующему месяцу предыдущего года

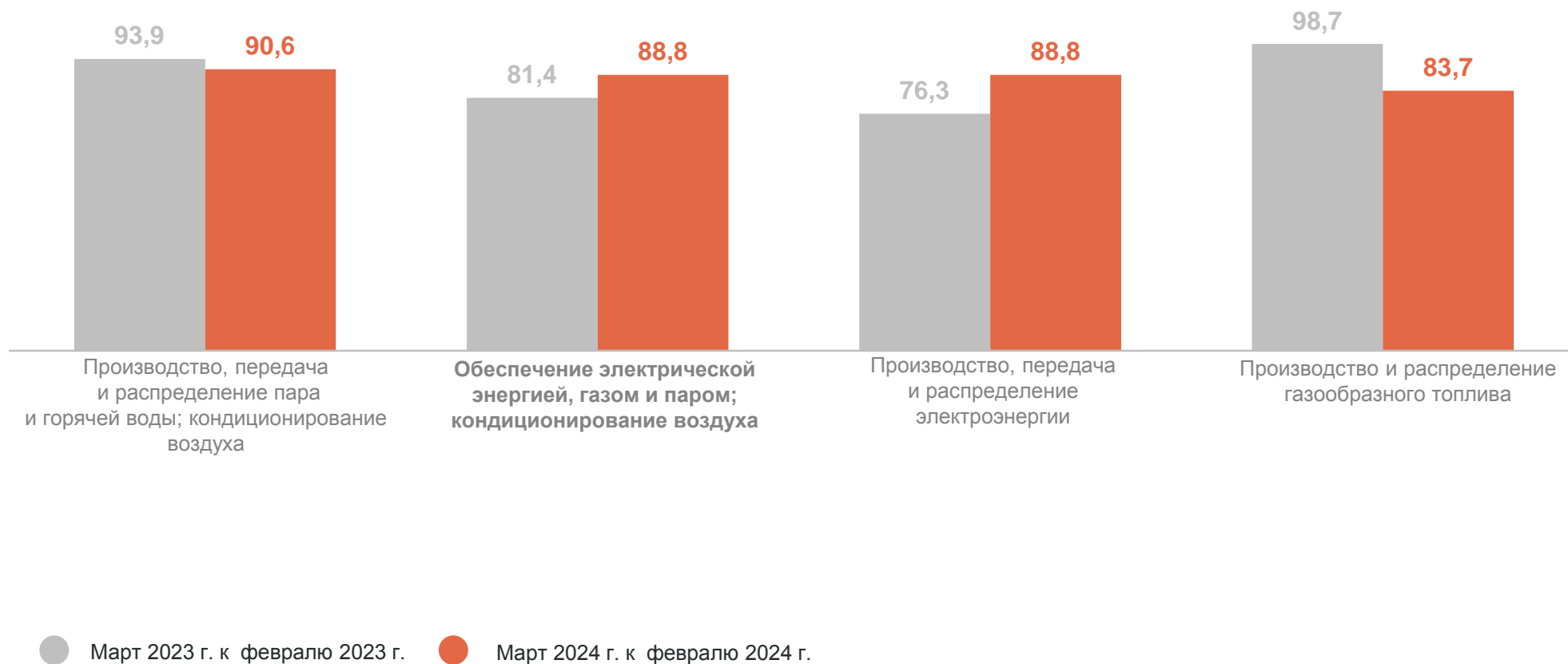
ТУЛАСТАТ



# ОБЕСПЕЧЕНИЕ ЭЛЕКТРИЧЕСКОЙ ЭНЕРГИЕЙ, ГАЗОМ И ПАРОМ; КОНДИЦИОНИРОВАНИЕ ВОЗДУХА

в % к предыдущему месяцу

ТУЛАСТАТ



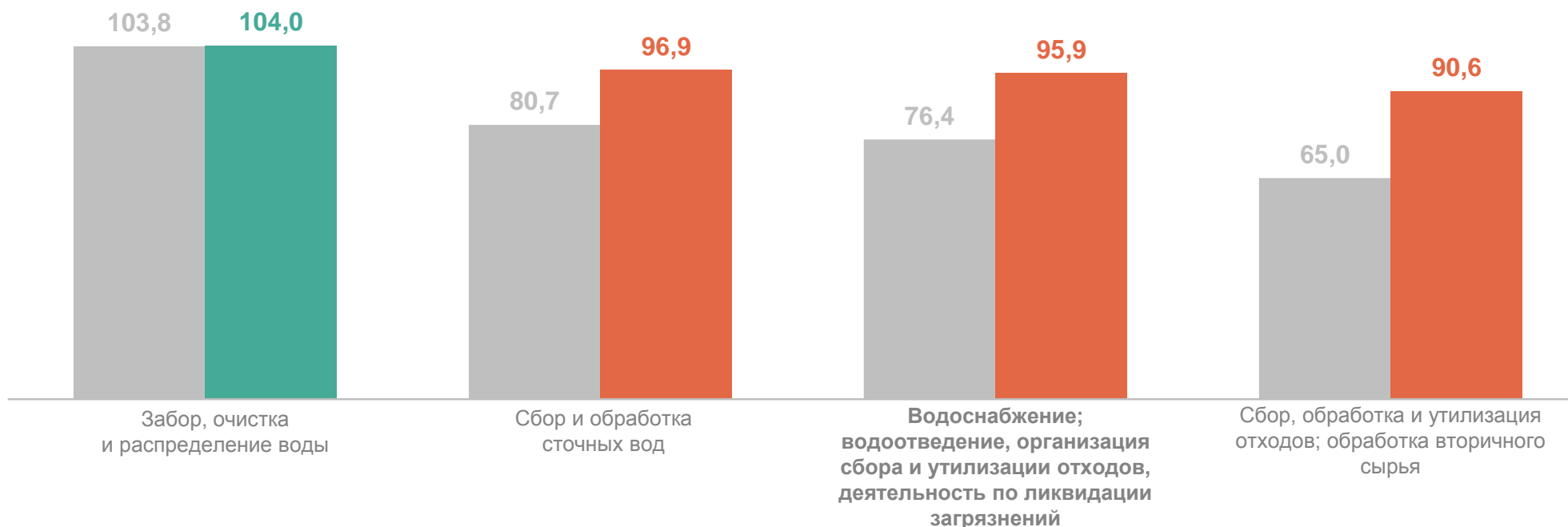


4

**Индексы производства по виду деятельности водоснабжение; водоотведение, организация сбора и утилизации отходов, деятельность по ликвидации загрязнений**

# ВОДОСНАБЖЕНИЕ; ВОДООТВЕДЕНИЕ, ОРГАНИЗАЦИЯ СБОРА И УТИЛИЗАЦИИ ОТХОДОВ, ДЕЯТЕЛЬНОСТЬ ПО ЛИКВИДАЦИИ ЗАГРЯЗНЕНИЙ

в % к соответствующему периоду предыдущего года

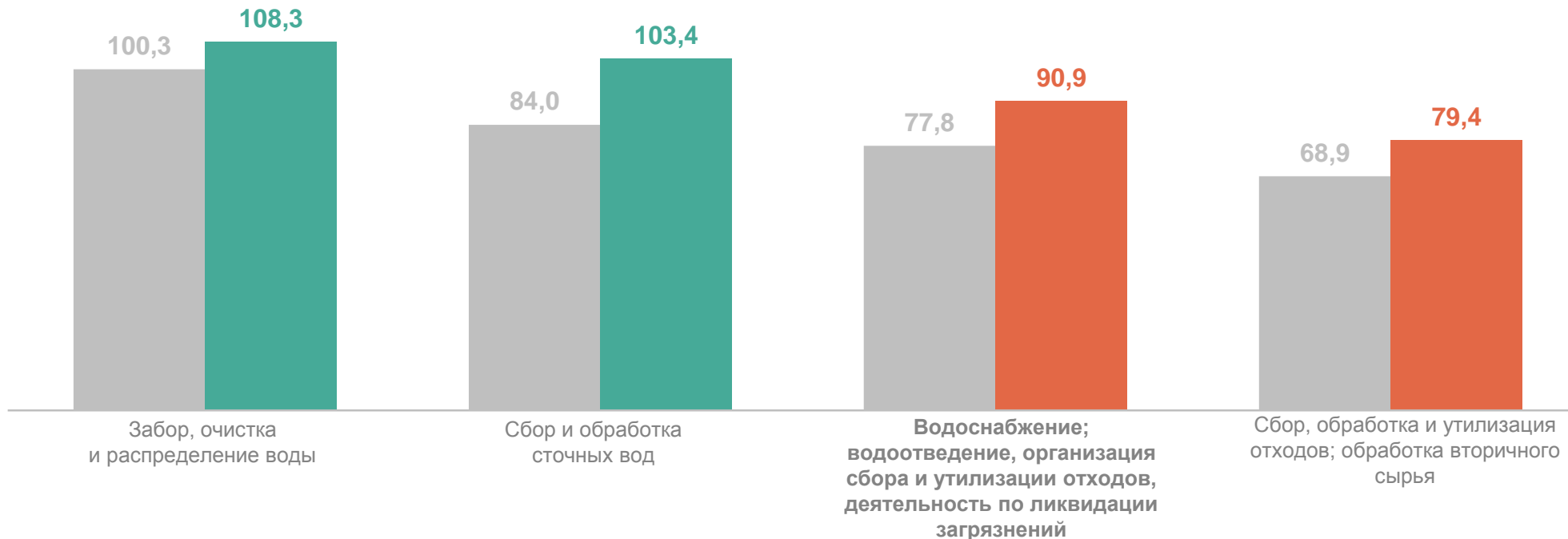


● Январь – март 2023 г. к январю – марту 2022 г.

● Январь – март 2024 г. к январю – марту 2023 г.

# ВОДОСНАБЖЕНИЕ; ВОДООТВЕДЕНИЕ, ОРГАНИЗАЦИЯ СБОРА И УТИЛИЗАЦИИ ОТХОДОВ, ДЕЯТЕЛЬНОСТЬ ПО ЛИКВИДАЦИИ ЗАГРЯЗНЕНИЙ

в % к соответствующему месяцу предыдущего года



● Март 2023 г. к марту 2022 г.

● Март 2024 г. к марту 2023 г.

# ВОДОСНАБЖЕНИЕ; ВОДООТВЕДЕНИЕ, ОРГАНИЗАЦИЯ СБОРА И УТИЛИЗАЦИИ ОТХОДОВ, ДЕЯТЕЛЬНОСТЬ ПО ЛИКВИДАЦИИ ЗАГРЯЗНЕНИЙ

в % к предыдущему месяцу

ТУЛАСТАТ

